



PERSONNALISATION

FINITIONS ET TEINTES

SOUDAGE V-PERFECT

TONS BOIS NATUREL

PEPPER OAK	CORJANDER OAK	CHÈNE CLAIR	CHÈNE IRLANDAIS
DOUGLAS STRIÉ	CHÈNE DORÉ	WINCH-ESTER	HONEY OAK
SIENA ROSSO	CHÂTAI-GNIER	ACAJOU	CHÈNE FONCÉ

TONS BOIS PEINT VEINÉ

RAL 3005	RAL 3011	RAL 3011	RAL 5011
RAL 6005	RAL 6009	RAL 7012	RAL 7035
RAL 8022	RAL 9001	RAL 9010	

Bicoloration : blanc intérieur / plaxé extérieur

TEINTÉ MASSE (SOUDAGE TRADITIONNEL)

BLANC	BEIGE	GRIS
-------	-------	------

Soudage V-Perfect en option

POIGNÉE



MODÈLE ATLANTA

BLANC ASPECT INOXY LAITON

LES +



PETITS BOIS SOUBASSEMENTS VITRAGES IMPRIMÉS



Larges possibilités de formes

INO
80

L'ÉLÉGANCE DES COURBES RIME AVEC INNOVATION.


INO'80 combine design galbé semi-affleurant et performance thermique pour s'intégrer harmonieusement aux architectures traditionnelles. Sa palette de tons boisés offre une personnalisation élégante et raffinée.

CARACTÉRISTIQUES TECHNIQUES


- ① **Dormant de 70 mm à 5 chambres d'isolation**
- ② **Ouvrant de 78 mm à 6 chambres d'isolation** en PVC résistant aux chocs et conforme à la marque NF EN 12608.
- ③ **Parfaite étanchéité** grâce à un joint de butée périphérique dans le dormant et l'ouvrant.
- ④ Poignée centrée et **battement réduit de 112 mm** pour un clair de jour optimal.
- ⑤ **Vitrage 28 mm** : 4 FE / We 20 Argon / 4 (Warm-edge de série).




DESIGN ET ESTHÉTIQUE




LIGNE INTÉRIEURE galbée et élégante



BATTEMENT RÉDUIT et poignée centrée



MONTANT CENTRAL extérieur



PARCLOSE ARRONDIE

PERFORMANCES

☀️ Uw jusqu'à **1,3 W/m².K** en double vitrage

🔊 Affaiblissement acoustique jusqu'à **Rw (C ; Ctr) = 45 (-1 ; -4) dB**

⚡ Classe **COV : A+**

📄 Performance **AEV : A*4 E*7A V*A2**

CERTIFICATIONS ET LABELS




Certificat Côté Ouverture N°200-116


QUINCAILLERIES



GÂCHE OSCILLO-BATTANT RÉVERSIBLE




ANTI-FAUSSE MANOEUVRE



LEVIER DE VANTAIL



RENFORTS SELON ABAQUE



CRÉMONE DU SEMI-FIXE



ANTI-DÉGONDAGE



FERRAGE SYMÉTRIQUE



SEUIL PMR